

ATAKEY

2Ç24 ve 1Y24 Finansal Sonuçlar Sunumu

1Y 2024

3 Eylül, 2024

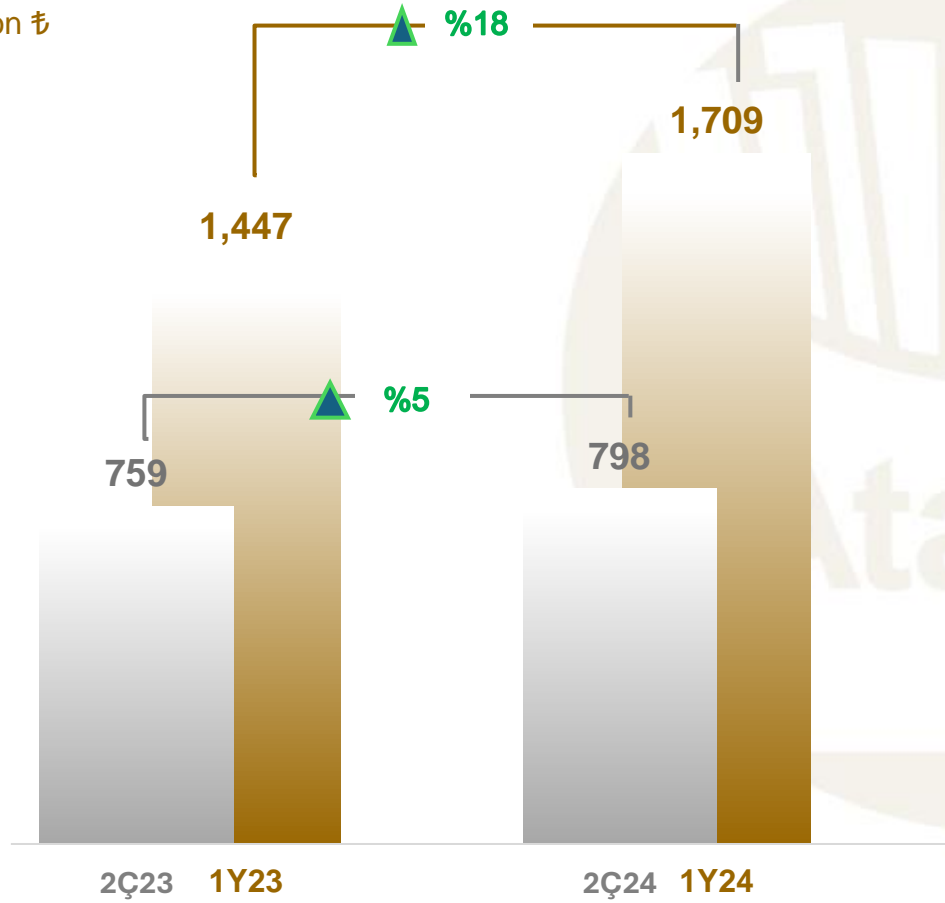




2Ç24 ve 1Y24 için Güçlü Finansal Performans –TMS 29 Sonrası

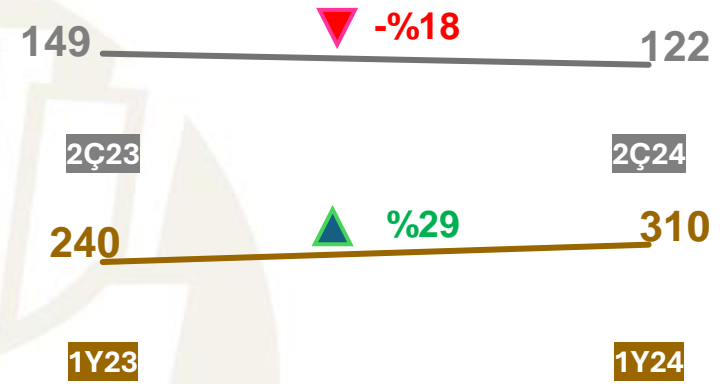
Gelirler

Milyon ₺



Operasyonel Kâr *

Milyon ₺



Net Kâr

	2Ç 2024	1Y 2024
Milyon ₺	38	44
% Yıllık	+4%	+319%

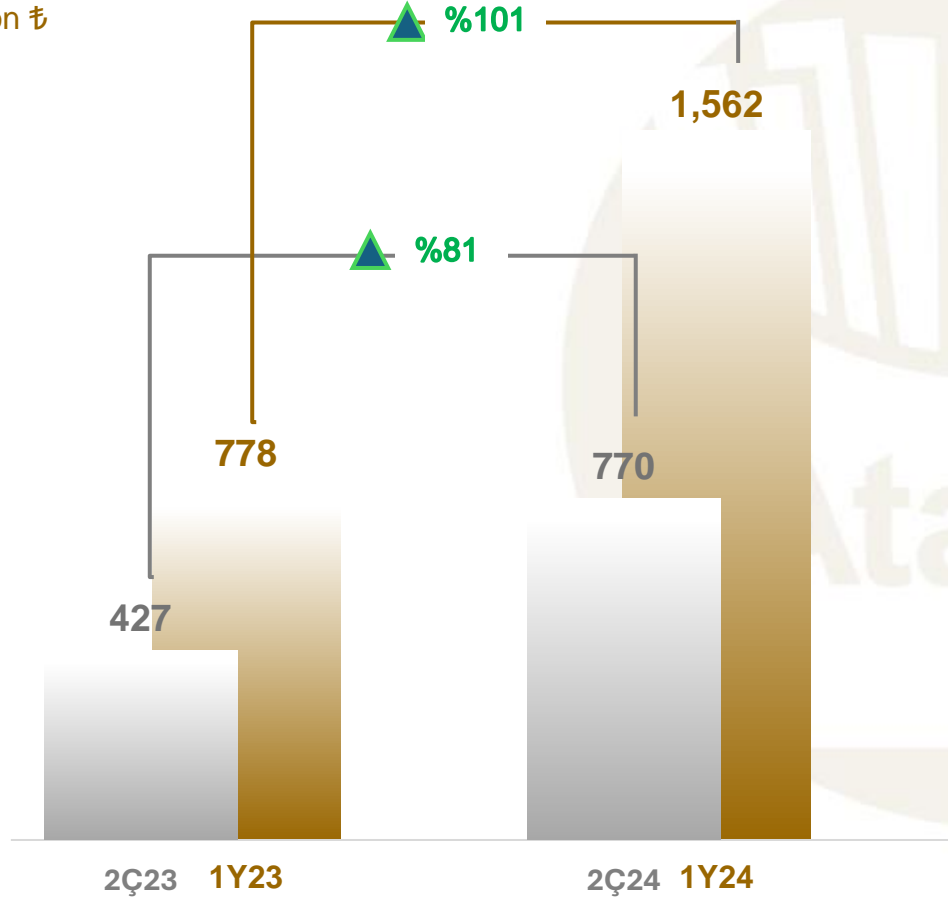
* Operasyonel kâr, finansal giderlerin muhasebeleştirilmesinden önce, ticari faaliyetlerden ve yatırımlardan elde edilen kârdır.



2Ç24 ve 6A24 için Güçlü Finansal Performans –TMS 29 Öncesi


Gelirler

Milyon ₺



Operasyonel Kâr *

Milyon ₺



Net Kâr

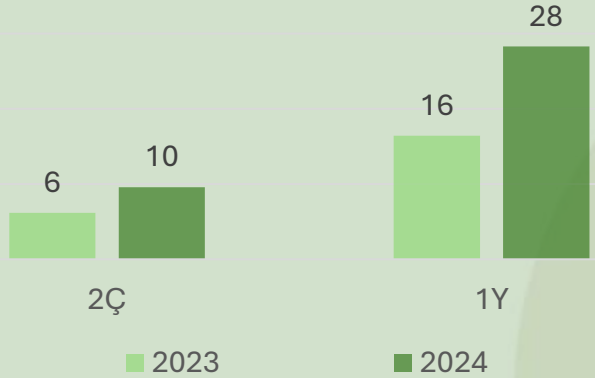
	2Ç 2024	1Y 2024
Milyon ₺	269	562
% Yıllık	▲ %277	▲ %398

* Operasyonel kâr, finansal giderlerin muhasebeleştirilmesinden önce, ticari faaliyetlerden ve yatırımlardan elde edilen kârdır.



6A24 Güçlü Operasyonel Performans

Üretim Hacmi Bin Ton



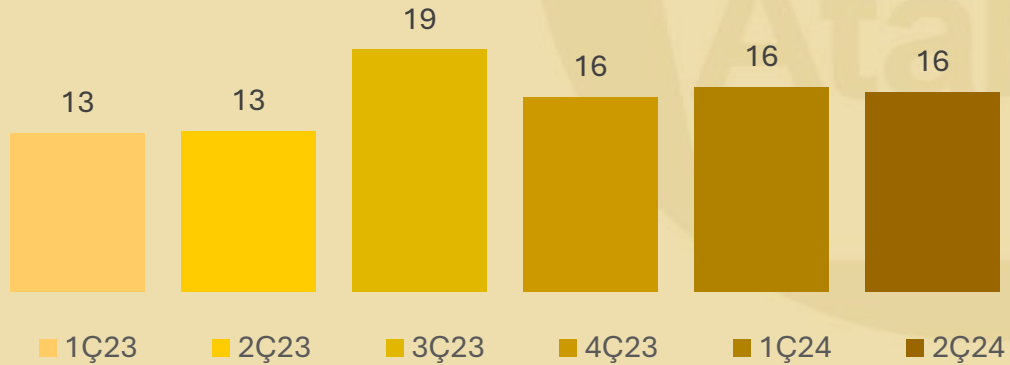
1Y 2024 Üretim
28 Bin Ton
▲ %73 Yıllık

2Ç 2024 Üretim
10 Bin Ton
▲ %55 Yıllık

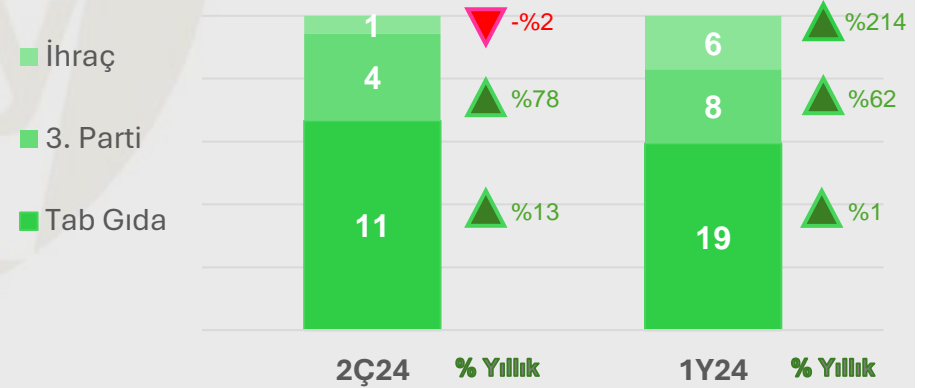
32 Bin Ton
▲ %27 Yıllık

Toplam
Satış Hacmi
1Y24

Toplam Satış Hacmi Bin Ton



Kanal Bazlı Satış Hacmi_Bin Ton





Donuk Patates Üretiminde Liderliği Güçlendirmek ve Gelecek Tedarik Zincirinin Güvenliğini Sağlama


Mükemmel Pazar Pozisyonu



- Ekosistemimizin tek tedarikçisi olarak hem yurt içi hem de yurt dışı restoranlarına verimli bir şekilde hizmet vermeye devam ediyor
- 3.200'ün üzerinde hızlı-servis restoranlarının mevcut patates talebi başarıyla karşılanıyor



Üretim




- Türkiye'nin lider ve Avrupa'nın en büyük donuk patates üreticilerinden biri olma konumumuzu sürdürüyor
- 10 Bin Ton kapasiteli yeni bir üretim hattı 2024'ün 4. Çeyreğinde devreye alınacak
- 2024 yılının yıllık üretim kapasitesiyle aynı seviyede tamamlanması bekleniyor
- 2024 yılında yaklaşık 75 Bin Ton patates üretimi hedefleniyor



Endüstride üretilip satılan her 5 kg patatesten 1 kg'mı AtaKey tarafından işlenmektedir

Hasat



- Patateslerin hasat süreci başarıyla devam ediyor ve hasadın Kasım 2024'e kadar tamamlanması bekleniyor
- Bu yıl toplamda 140 Bin Ton patates hasadı olacağı tahmin ediliyor
- Çiftçiler ile soğan alım sözleşmesi imzalandı, 3.500 ton soğan hasat edilecek





Pazar Erişimini Genişletmek: 3. Parti Satış, İhracat Fırsatları ve Kapasite Artışında Güçlü Performans

Satış Büyümesi

- Satış planına uygun ve pazar talepleriyle uyumlu
- 3. parti satışlarda **doğrudan büyük perakendeci gruplarına** satışı hızlandırma: 3. parti satışların %63 payı
- **Uluslararası ihale fırsatlarının** takip edilmesi



Yeni Üretim Hattı

Bütçe dahilinde daha yüksek marjlı ürün grubu yatırımcı devam ediyor




4Ç24 için maksimum 1.000 Ton **Kaplamalı Soğan Halkası** üretimi yapılması planlanıyor

10 Bin ton yıllık yeni üretim kapasitesi eklendi





Sürekli Karlı Büyüme için Konumlandırılmış Ekosistemimiz ve Çeşitlendirilmiş Dağıtım Kanallarımız



TAB



BK China

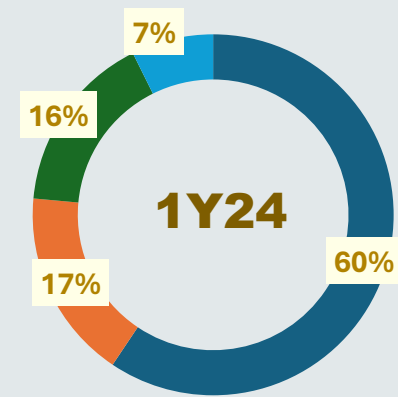
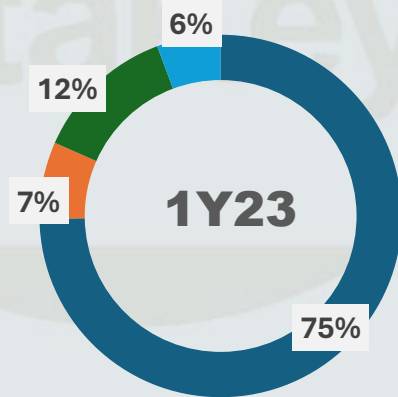


4 Gruba Ayrılmış Satış Kanalları

- TAB Gıda
- İhraç
- ** Perakende
- ** Diğer 3. Partiler

Yalnızca +3.200*’den fazla HSR global lokasyonlara hizmet veriliyor

Türkiye 1.710 HS Restoranları	Çin 1.554 HS Restoranları
----------------------------------	------------------------------



* Haziran 2024 sonu itibarıyla

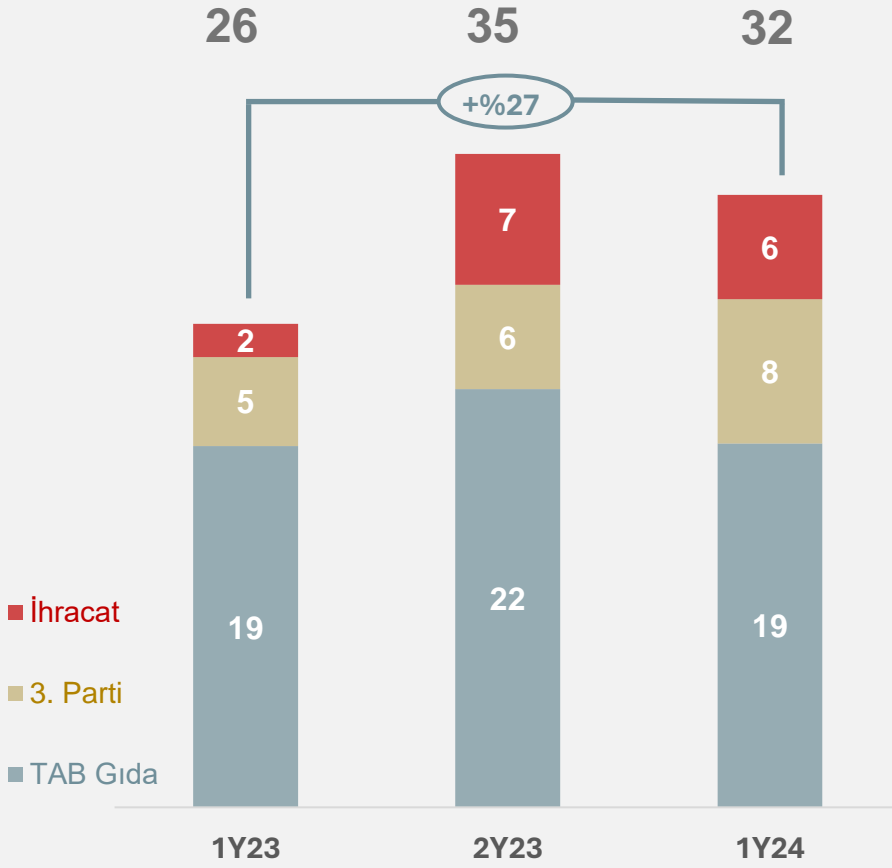
** 3. Parti: Perakende ve diğer 3. partiler için Özel Etiket Üretimi



Çeşitlendirilmiş Satış Kanalları Sayesinde Başarılı Gerçek Büyüme Yaratmak

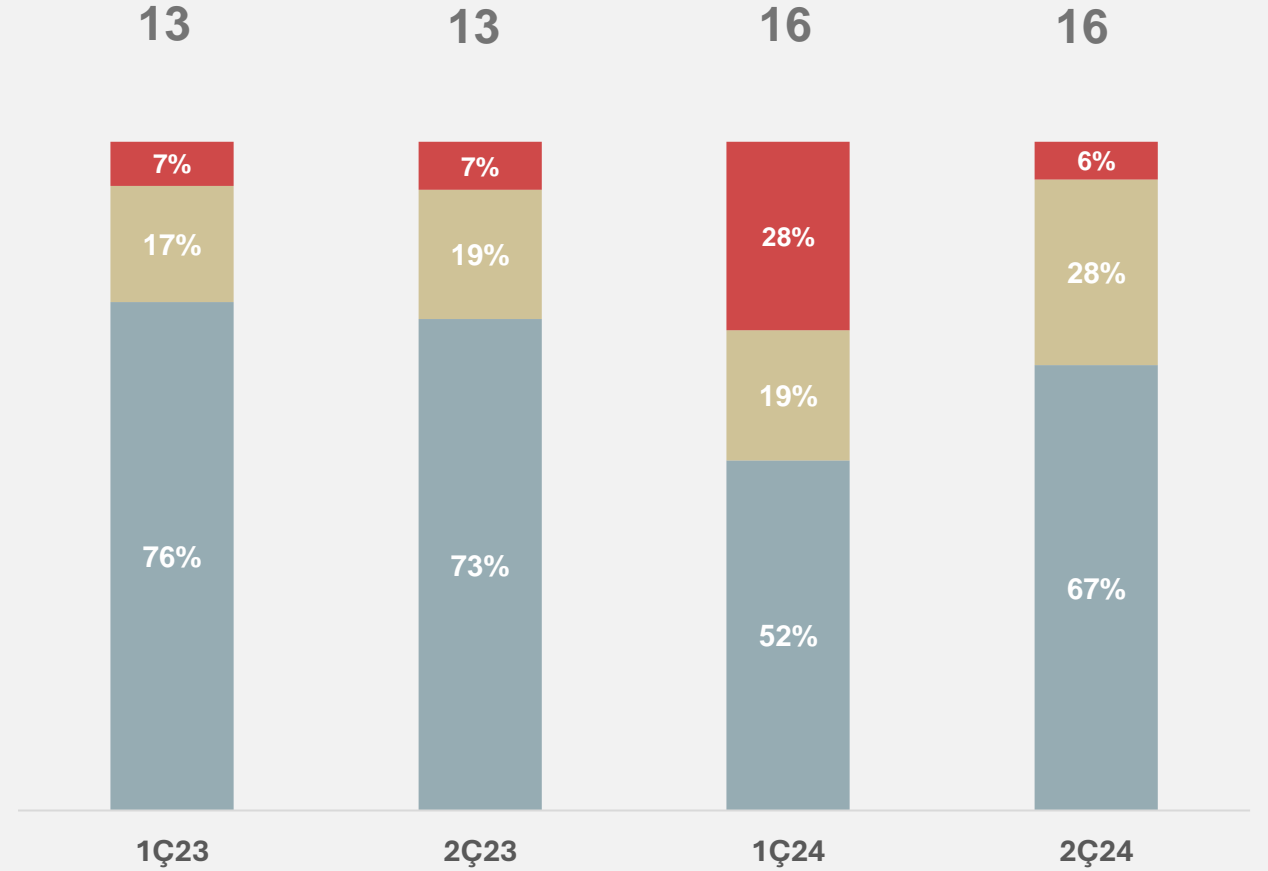
Satış Hacmi Dağılımı_Bin Ton

Toplam Satış Hacmi



% Satış Hacmi Dağılım Payları

Toplam Satış Hacmi





SCIENCE
BASED
TARGETS

DRIVING AMBITIOUS CORPORATE CLIMATE ACTION

Emisyon azaltımı için
SBTi 'ya taahütte
bulunuldu



Member of
Supplier
Leadership on
Climate
Transition
(S-LoCT)



Farm
Sustainability
Assessment
BY SAI PLATFORM

Sürdürülebilir Tarım ve
Bioçeşitlilik Girişimleri üzerinde
çalışma



Zero Waste
Management System
was established, and
basic level Zero Waste
certificate was obtained



Elektrik
tüketiminin
tamamı için
I-REC
sertifikalı belge
alındı



Sertifikalar

- TSE Helal Uygunluk Belgesi
- BRC Sertifikası
- Sürdürülebilirlik (RSPO) Belgesi
- Sıfır Atık Belgesi
- FSA Sürdürülebilir Tarım Sertifikası
- ISO 50001 Enerji Yönetimi Sertifikası
- Uluslararası Yenilenebilir Enerji Sertifikası (I-REC)



GREENHOUSE
GAS PROTOCOL

2023 yılına ait Kapsam 1,
Kapsam 2 ve Kapsam 3
emisyonları bağımsız
denetim kuruluşu
tarafından onaylandı





1Y 2024 Finansal Sonular Özeti

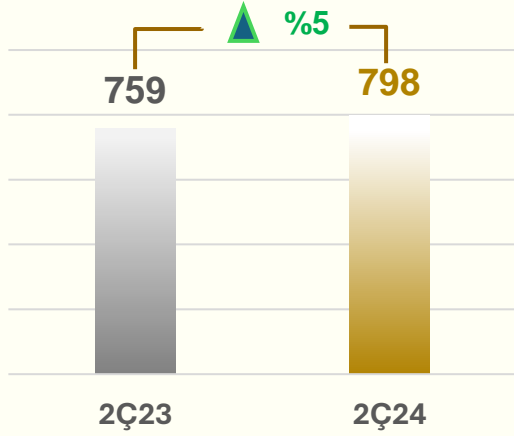




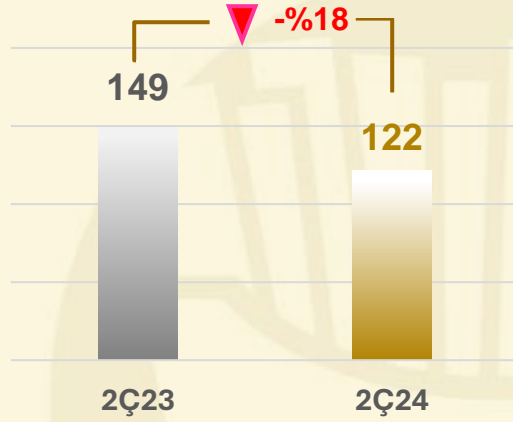
Özet 2Ç24 Güçlü Finansal Sonuçlar (Milyon ₺)

TMS 29 Sonrası

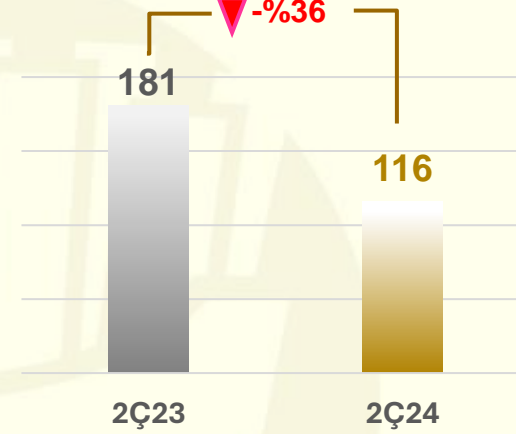
Gelirler



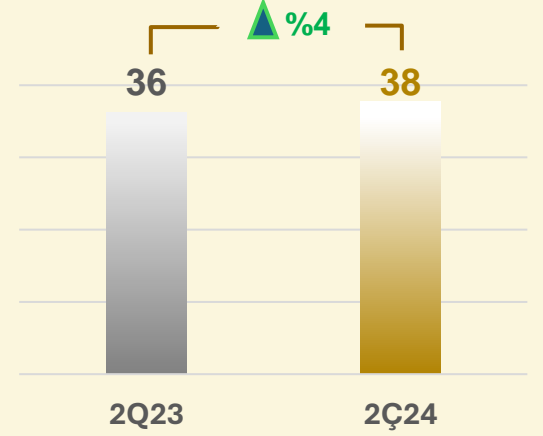
Operasyonel Kâr



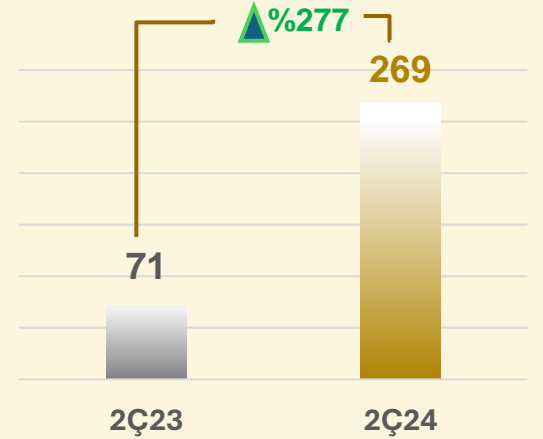
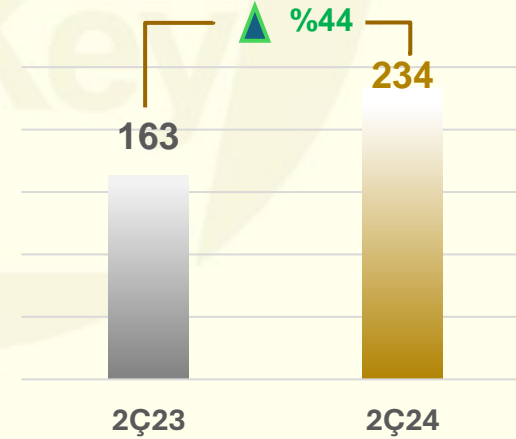
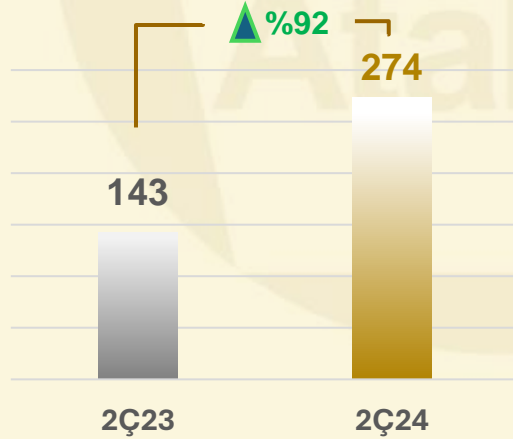
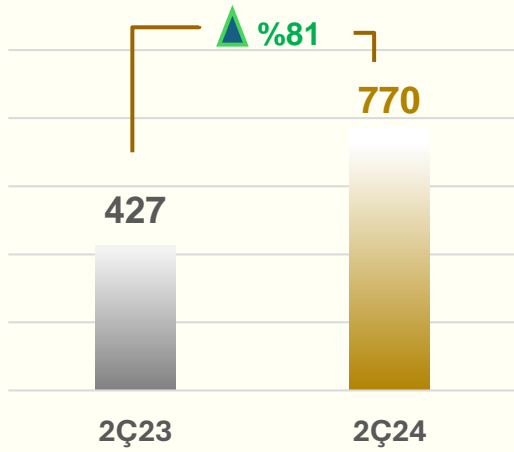
FAVÖK



Net Kâr



TMS 29 Öncesi

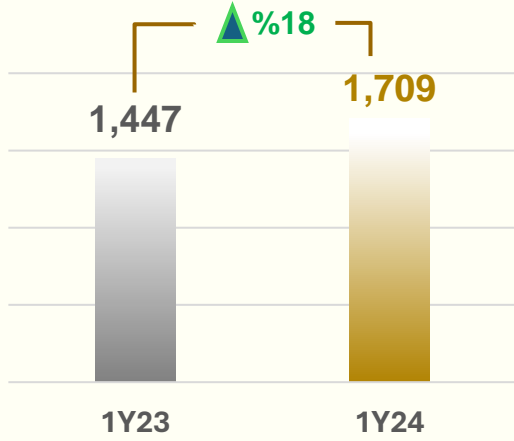




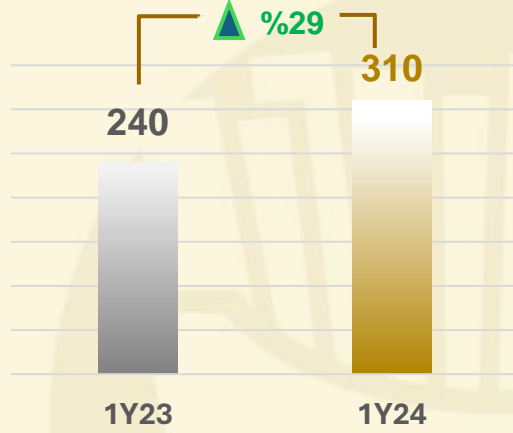
Özet 1Y24 Güçlü Finansal Sonuçlar (Milyon ₺)

TMS 29 Sonrası

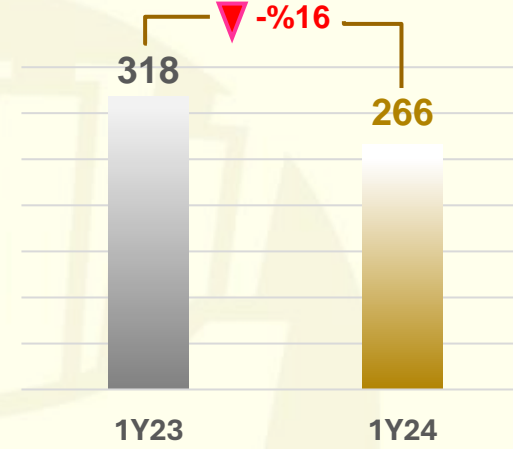
Gelirler



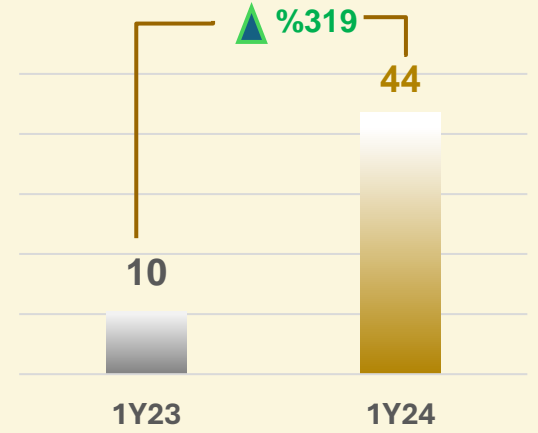
Operasyonel Kâr



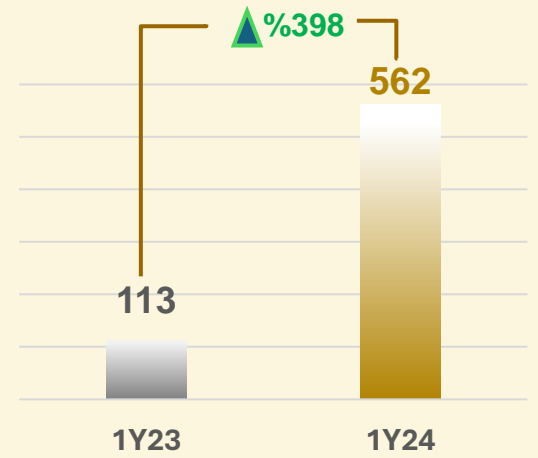
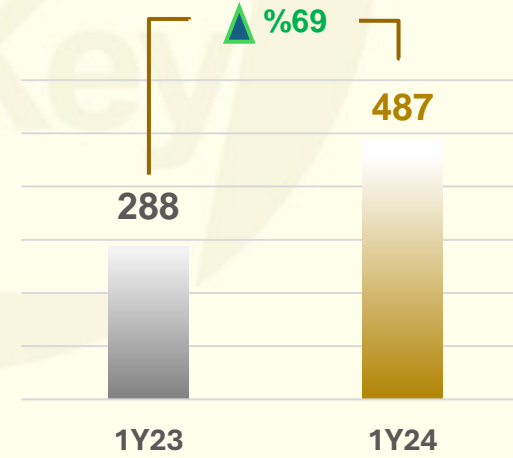
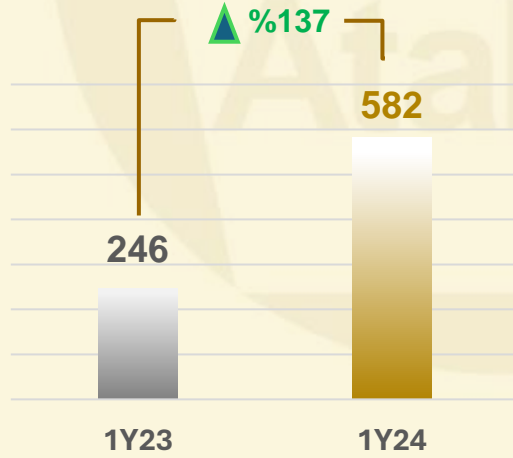
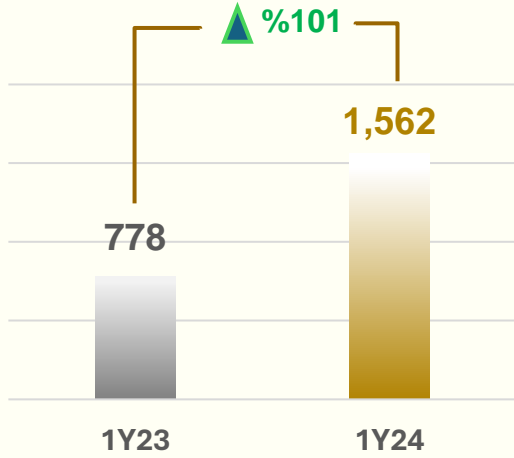
FAVÖK



Net Kâr



TMS 29 Öncesi





2Ç24 ve 1Y24 Güçlü Performans TMS 29-Enflasyon Muhasebesi Sonrası

Milyon ₺	2Ç24	2Ç23	Yıllık%	1Y24	1Y23	Yıllık%
Gelirler	798	759	▲ %5	1.709	1.447	▲ %18
Operasyonel Kâr	122	149	▼ -%18	310	240	▲ %29
Operasyonel Kâr marjı %	%15	%20	▼ -4,4yp	%18	%17	▲ 1,5yp
FAVÖK	116	181	▼ -%36	266	318	▼ -%16
FAVÖK marjı %	%14,5	%23.8	▼ -9yp	%16	%22	▼ -6yp
Net Kâr	38	36	▲ %4	44	10	▲ %319
Net Kâr marjı %	%5	%5	— 0yp	%3	%1	▲ 2yp

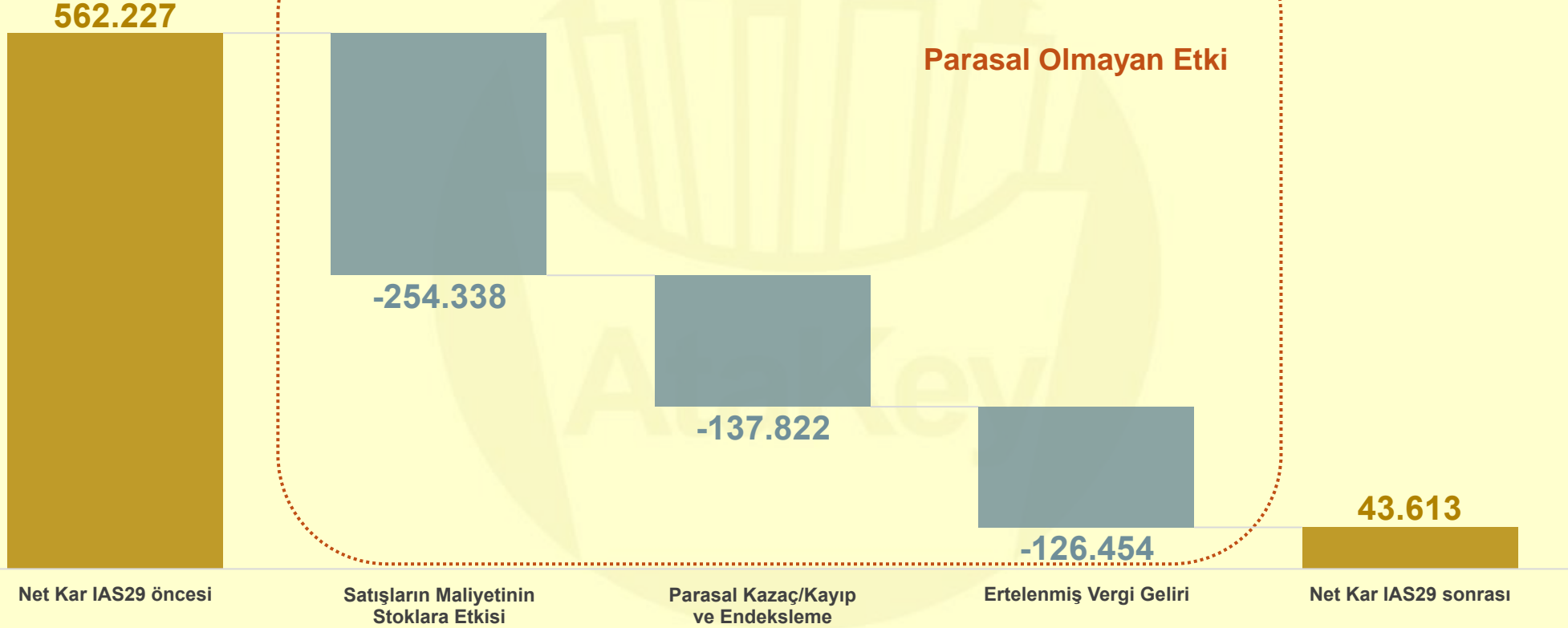


2Ç24 ve 1Y24 Güçlü Performans TMS 29-Enflasyon Muhasebesi Öncesi

Milyon ₺	2Ç24	2Ç23	Yıllık%	1Y24	1Y23	Yıllık%
Gelirler	770	427	▲ %81	1.562	778	▲ %101
Operasyonel Kâr	274	143	▲ %92	582	246	▲ %137
Operasyonel Kâr marjı %	%35,5	%33,5	▲ 2yp	%37,3	%31,6	▲ 6yp
FAVÖK	234	163	▲ %44	487	288	▲ %69
FAVÖK marjı %	%30	%38	▼ -8yp	%31	%37	▼ -6yp
Net Kâr	269	71	▲ %277	562	113	▲ %398
Net Kâr marjı %	%35	%17	▲ 18yp	%36	%15	▲ 21yp

Milyon ₺

Net Kar Üzerine Enflasyon Muhasebesi Etkileri





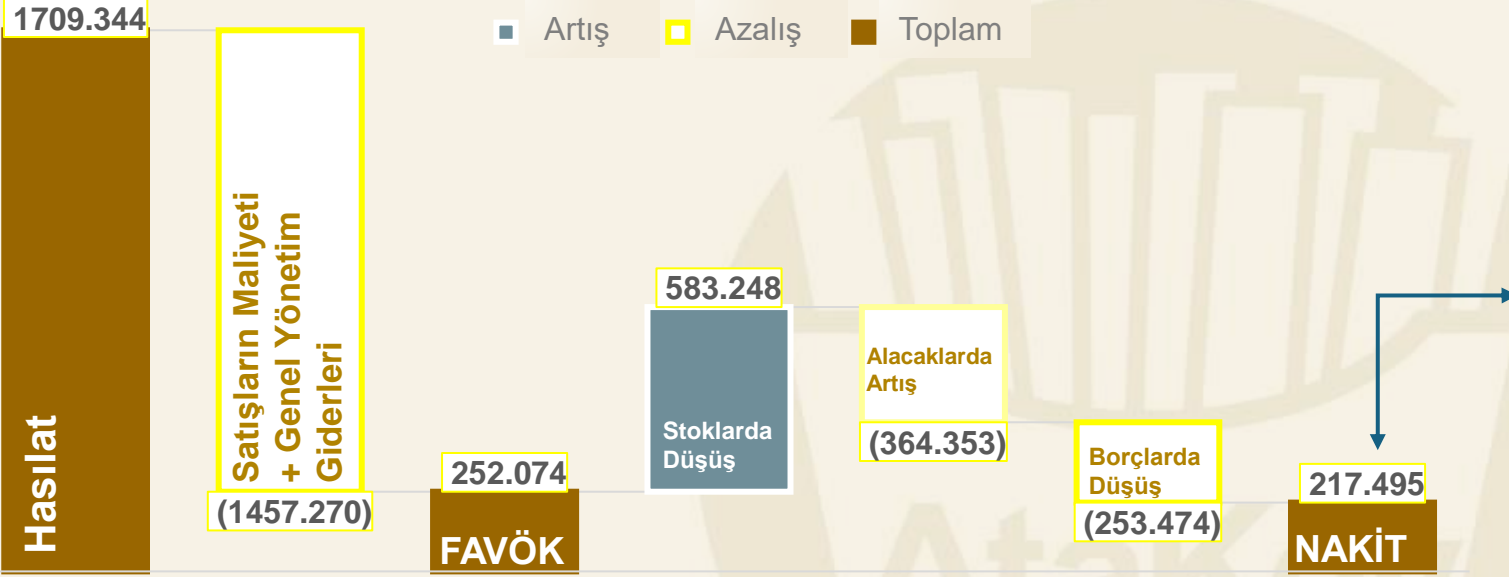
Güçlü Nakit Pozisyonu: Sürdürülebilir Nakit Yaratma Yeteneği

- TMS29 Sonrası

Milyon ₺

Operasyonlar Kaynaklı Nakit Yaratımı

■ Artış ■ Azalış ■ Toplam



- FAVÖK artışı ve stok seviyesi düşüşü ile nakit yaratmaya devam ediyor
- Alacaklardaki artış çiftçilerden kaynaklı alacakları oluşturur
- Ortalama alacakların tahsil gün sayısı: 92 gün
- Borç ve yeni hat yatırımına yapılan harcamaların ödemesi nakit çıkışı yaratıyor
- 1Y24 sonu nakit miktarı: 605 milyon ₺

Özet Nakit Akışı

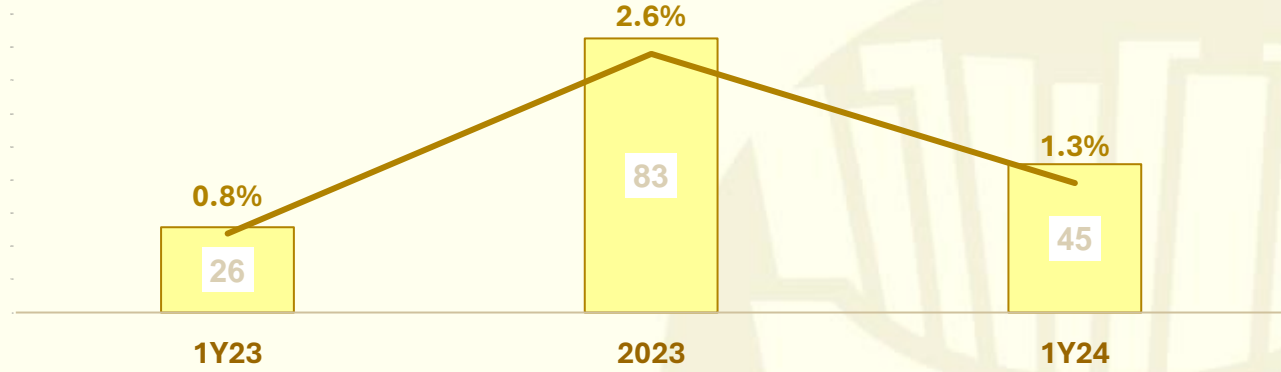
Milyon ₺

Özet Nakit Akışı	Milyon ₺
2023 Yılı Sonu Nakit	1.092
Operasyonlardan Nakit Yaratımı 1H24	232
Net Finansal Gelir	63
Borç ödemesi	(457)
Yeni Üretim Hattı Yatırımı (Peşin ödenenler)	(177)
Vergi ve diğerleri	(151)
1Y24 Sonu Nakit	605

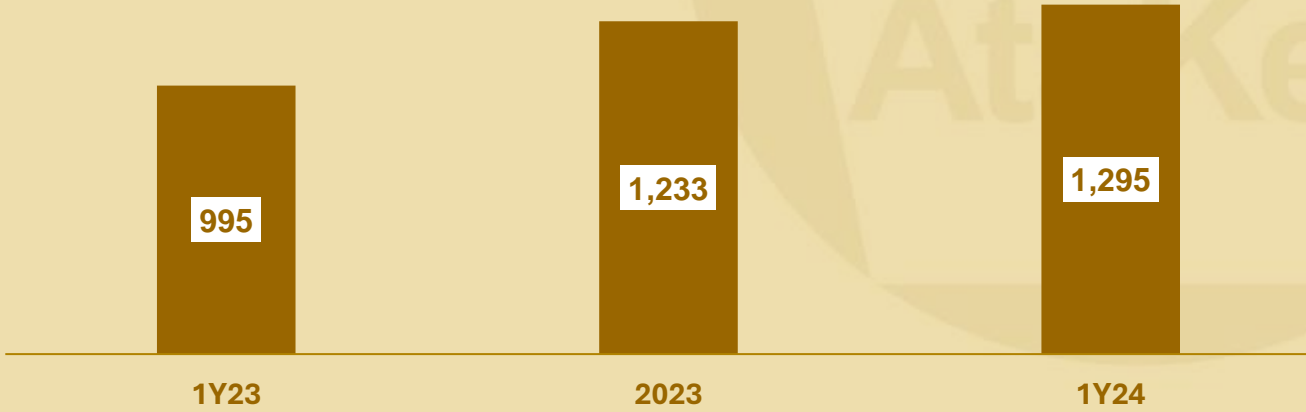


Neredeyse 0-Borç ve Etkili Net İşletme Sermayesi Yönetimi – TMS29 Sonrası

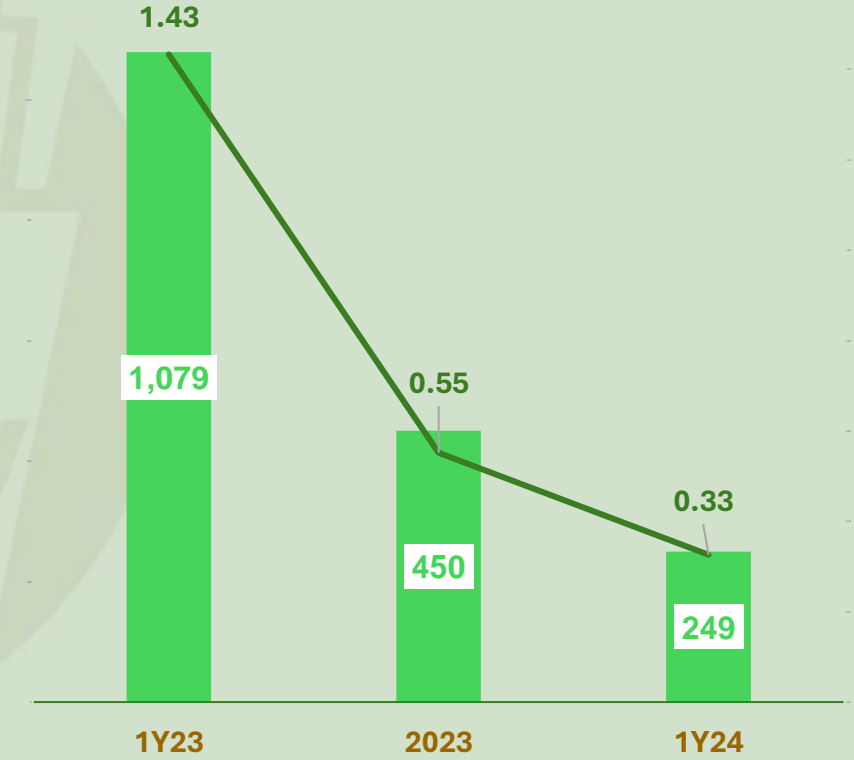
Sermaye Harcamaları Milyon ₺
Sermaye Harcamaları / Hasılatlar %



Net İşletme Sermayesi Milyon ₺



Net Borç (Halka Arz fonu hariç) Milyon ₺
Net Borç / FAVÖK





Halka Arz Değerleme Tahminleri / FTR YS 2024 ile Değerlendirme

	2024 Tahminleri *	1Y24 Hedef Gerçekleşme Oranları %
Hasılat	3.452 Mn ₺	✓ %45
FAVÖK	1.021 Mn ₺	✓ %48
FAVÖK Marjı	%30	✓ %34



1 Ocak – 30 Haziran 2024 Özet Gelir Tablosu

Milyon ₺
Gelirler
Satışların maliyeti(-)
Brüt kar
Genel yönetime giderleri (-)
Esas faaliyetlerden diğer gelirler
Esas faaliyetlerden diğer giderler (-)
Esas faaliyet karı
Yatırım faaliyetlerinden gelirler
Yatırım faaliyetlerinden giderler (-)
Operating profit before financial expenses
Finansal gelirler
Finansal giderler (-)
Parasal kazanç / (kayıp)
Sürdürülen faaliyetler vergi öncesi kar
Dönem vergi gideri
Ertelenmiş vergi geliri / gideri
Net dönem kârı

TMS29 Sonrası

1Y24	1Y23	% Yıllık
1.709	1.447	%18
(1.446)	(1.123)	%29
264	324	-%19
(60)	(46)	%31
28	37	-%25
(100)	(103)	-%3
131	212	-%38
179	28	%531
-	-	-
310	240	%29
-	0,4	-%100
(113)	(212)	-%47
(109)	101	-%208
88	129	-%32
(16)	(89)	-%82
(28)	(30)	-%8
44	10	%319

TMS29 Öncesi

1Y24	1Y23	% Yıllık
1.562	778	%101
(1.044)	(488)	%114
518	291	%78
(52)	(24)	%115
25	20	%22
(72)	(55)	%31
419	232	%80
166	16	%960
(3)	(2)	%50
582	246	%137
-	0,2	-%100
(103)	(116)	-%11
-	-	-
479	130	%268
(16)	(49)	-%67
99	31	%216
562	113	%398



Özet Bilanço 30 Haziran 2024

Milyon ₺
VARLIKLAR
Dönen Varlıklar
Nakit ve nakit benzerleri
Ticari alacaklar
Diğer alacaklar
Stoklar
Peşin ödenmiş giderler
Diğer dönen varlıklar
Toplam Dönen Varlıklar
Duran Varlıklar
Diğer alacaklar
Maddi duran varlıklar
Maddi olmayan duran varlıklar
Kullanım hakkı varlıkları
Peşin ödenmiş giderler
Türev araçlar
Ertelenmiş vergi varlıkları
Toplam Duran Varlıklar
TOPLAM VARLIKLAR

TMS29 Sonrası		
1Y24	2023	%Yılbaşına Göre
605	1.092	-%45
608	244	%149
1,6	2,0	-%20
725	1.308	-%45
29	6	%372
152,7	153,5	-%1
2.121	2.806	-%24
1,5	1,8	-%20
1.933	1.983	-%3
2,0	1,3	%56
7,7	7,9	-%3
177	-	ad
8	4	%72
233	296	-%21
2.363	2.295	-%3
4.484	5.101	-%12

TMS29 Öncesi		
1Y24	2023	%Yılbaşına Göre
605	876	-%31
608	196	%211
2	2	%0
646	1.048	-%38
22	5	%2913
153	124	%23
2.035	2.251	-%4
1	1	%0
1.570	1.566	-%0,3
1,1	0,4	%198
6	4	%50
129	-	ad
7	4	%105
358	273	%31
2.073	1.847	%12
4.108	3.984	%3



Özet Bilanço 30 Haziran 2024

TMS29 Sonrası

1Y24	2023	%Yılbaşına Göre
-	464	-%100
222	215	%3
5	3	%68
199	452	-%56
171	-	ad
16	5	%194
7	6	%17
-	13	-%100
7	3	%116
626	1.162	-%46
35	106	-%67
1	2	-%60
7	6	%11
43	115	-%63
860	860	%0
1.118	1.118	%0
657	657	%0,05
(81)	(150)	-%46
161	-	ad
1.057	972	%9
44	367	-%88
3.815	3.824	-%0,2
4.484	5.101	-%12

TMS29 Öncesi

1Y24	2023	%Yılbaşına Göre
-	372	-%100
222	172	%29
5	2	%110
199	362	-%45
171	-	ad
16	4	%267
7	5	%45
-	11	-%100
7	3	%169
626	931	-%33
35	85	-%59
1	2	-%51
7	5	%39
43	92	-%53
139	139	%0
778	778	%0
1.277	1.277	%0,03
(82)	(120)	-%32
161	-	Ad
603	268	%125
562	619	-%9
3.438	2.961	%16
4.108	3.984	%3

Milyon ₺

YÜKÜMLÜLÜKLER

Kısa Vadeli Yükümlülükler

Kısa vadeli borçlanmalar
Uzun vadeli borçlanmaların kısa vadeli kısımları
Kısa vadeli kiralama işlemlerinden borçlar
Ticari borçlar
Diğer borçlar
Çalışanlara sağlanan faydalar kapsamında borçlar
Kısa vadeli karşılıklar
Dönem kârı vergi yükümlülüğü
Diğer kısa vadeli yükümlülükler

Toplam Kısa Vadeli Yükümlülükler

Uzun Vadeli Yükümlülükler

Uzun vadeli borçlanmalar
Uzun vadeli kiralama işlemlerinden borçlar
Çalışanlara sağlanan faydalara ilişkin karşılıklar

Toplam Uzun Vadeli Yükümlülükler

ÖZKAYNAKLAR

Sermaye ve sermaye düzeltmeleri
Paylara ilişkin primler
Kâr veya zararda yeniden sınıflandırılmayacak birikmiş diğer kapsamlı gelir ve giderler
Kâr veya zararda yeniden sınıflandırılacak birikmiş diğer kapsamlı gelir ve giderler
Kârdan ayrılan kısıtlanmış yedekler
Geçmiş yıl kârları
Dönem net kârı

Toplam Özkaynaklar

TOPLAM KAYNAKLAR



Sorumluluk Reddi

Bu sunum, ATAKey'in planları, hedefleri, beklentileri ve niyetlerine ilişkin ifadeler ve tarihsel gerçekler olmayan diğer ifadeler dahil ancak bunlarla sınırlı olmamak üzere ileriye dönük ifadeler içermektedir. İleriye dönük ifadeler genellikle "olabilir", "olacak", "beklemek", "niyet etmek", "tahmin etmek", "öngörmek", "planlamak", "hedeflemek", "inanmak" veya benzer anlamdaki diğer kelimelerin kullanımıyla tanımlanabilir. Bu ileriye dönük beyanlar, yönetimin mevcut görüş ve varsayımlarını yansıtmaktadır ve doğası gereği önemli ticari, ekonomik ve diğer risk ve belirsizliklere tabidir. Yönetim, ileriye dönük beyanlarda yansıtılan beklentilerin makul olduğuna inanmakla birlikte, şu anda bu tür ileriye dönük beyanlara gereğinden fazla güvenmemelisiniz. Bu ileriye dönük ifadeler, ATAKey'in aşağıdakilere ilişkin beklentileri ve inançları hakkındaki ifadeleri içerir: (1) ATAKey'in satış, gelir ve üretim kapasitesi ile genişleme fırsatları ve bu büyümenin itici güçleri ve hızı, (2) ATAKey'in üretim hattı ve uzun vadeli büyüme hedefi, (3) ATAKey'in girişimlere ilişkin yaklaşımı ve hedefleri, (4) ATAKey'in iş stratejileri, stratejik girişimler ve büyüme beklentileri, (5) sermaye tahsisi, (6) ATAKey'in hissedarları için değer yaratma kabiliyeti, (7) pazarlarındaki rekabet ve göreceli konumu ve (8) gelir kaynakları ve ATAKey'in finansal ve operasyonel performansının itici güçleri. Bu risk ve belirsizliklerden herhangi birinin gerçekleşmesi veya yönetimin temel varsayımlarından herhangi birinin yanlış olduğunun ortaya çıkması halinde, ATAKey'in gerçek faaliyet sonuçları veya mali koşulları, burada açıklanan, öngörülen, inanılan, tahmin edilen veya beklenenlerden önemli ölçüde farklı olabilir. İleriye dönük ifadeler yalnızca bu tarih itibarıyla geçerlidir ve ATAKey'in bu tarihten sonra meydana gelebilecek değişiklikleri yansıtmak için bu ifadeleri güncelleme yükümlülüğü yoktur.

Yüksek Enflasyonlu Ekonomiler için Finansal Tabloların Uluslararası Muhasebe Standardı 29 (UMS 29)'a Göre Revizyonu: Hiperenflasyonist bir ekonominin fonksiyonel para birimi ile faaliyet gösteren işletmelerin, UMS 29 uyarınca finansal raporlarını genel fiyat seviyelerindeki değişiklikleri yansıtacak şekilde düzenlemeleri gerekmektedir. Bu, 31 Aralık 2023 tarihinden sonra sona eren tüm raporlama dönemleri için şirketimiz gibi Uluslararası Finansal Raporlama Standartlarına (UFRS) bağlı olan Türk işletmelerini de kapsamaktadır.

Şirketimiz, 31 Aralık 2023 tarihi itibarıyla finansal raporlarını, bir önceki yılın ilgili dönemine ait verileri de içerecek şekilde, UMS 29'a uygun olarak düzeltmiştir. Bu düzeltme, finansal tablolarımızın 31 Aralık 2023 tarihine kadar geçerli olan ölçüm biriminde temsil edilmesini sağlamaktadır. Düzeltmeler, genel fiyat endeksi kullanılarak yeniden düzenleme tarihindeki ölçüm birimiyle ifade edilmeyen tüm bilanço rakamlarını kapsamaktadır. Enflasyon düzeltmeleri Türkiye İstatistik Kurumu (TÜİK) fiyat endeksleri baz alınarak belirlenmiştir.

Bu sunumda, Serbest Nakit Akışı ve Net İşletme Sermayesinin yanı sıra, UMS 29 uyarınca düzeltilmemiş Gelir ve FAVÖK gibi UFRS tarafından kesin olarak tanımlanmayan bazı finansal ölçütler de yer almaktadır. Bu ölçütler, UFRS finansal performans ölçütlerine uymamaktadır ve finansal sonuçlarımızın kapsamlı bir şekilde anlaşılması ve değerlendirilmesi için çok önemli ayrıntıları atlayabilir. Bu nedenle, bu ölçütler tek başına veya UFRS tarafından tanımlanan kar/zarar veya diğer karlılık, likidite veya performans göstergelerinin yerine geçecek şekilde görülmemelidir. Bu ölçütleri sunma yöntemimizin, kendi tanımları ve hesaplama yöntemleri olabilecek diğer kuruluşlar tarafından sunulan benzer ölçütlerden farklı olabileceğini unutmamak önemlidir. Bu ölçütleri, yönetimimiz ve yönetim kurulumuz tarafından görüldüğü şekliyle operasyonel sonuçlarımızın değerlendirilmesine ve anlaşılmasına yardımcı olarak yatırımcılara değerli bilgiler sundukları inancıyla sunmaktayız.



yatirimciiliskileri@atakey.com.tr

www.atakey.com.tr