



2024 1. Çeyrek Gelişmeleri

AtaKey
Patates Gıda San. Tic. A.Ş.

Yasal Uyarı



Bu sunum, ATAKey'in planları, hedefleri, beklentileri ve niyetlerine ilişkin ifadeler ve tarihsel gerçekler olmayan diğer ifadeler dahil ancak bunlarla sınırlı olmamak üzere ileriye dönük ifadeler içermektedir. İleriye dönük ifadeler genellikle "olabilir", "olacak", "beklemek", "niyet etmek", "tahmin etmek", "öngörmek", "planlamak", "hedeflemek", "inanmak" veya benzer anlamdaki diğer kelimelerin kullanımıyla tanımlanabilir. Bu ileriye dönük beyanlar, yönetimin mevcut görüş ve varsayımlarını yansıtmaktadır ve doğası gereği önemli ticari, ekonomik ve diğer risk ve belirsizliklere tabidir. Yönetim, ileriye dönük beyanlarda yansıtılan beklentilerin makul olduğuna inanmakla birlikte, şu anda bu tür ileriye dönük beyanlara gereğinden fazla güvenmemelisiniz. Bu ileriye dönük ifadeler, ATAKey'in aşağıdakilere ilişkin beklentileri ve inançları hakkındaki ifadeleri içerir: (1) ATAKey'in satış, gelir ve üretim kapasitesi ile genişleme fırsatları ve bu büyümenin itici güçleri ve hızı, (2) ATAKey'in üretim hattı ve uzun vadeli büyüme hedefi, (3) ATAKey'in girişimlere ilişkin yaklaşımı ve hedefleri, (4) ATAKey'in iş stratejileri, stratejik girişimler ve büyüme beklentileri, (5) sermaye tahsisi, (6) ATAKey'in hissedarları için değer yaratma kabiliyeti, (7) pazarlarındaki rekabet ve göreceli konumu ve (8) gelir kaynakları ve ATAKey'in finansal ve operasyonel performansının itici güçleri. Bu risk ve belirsizliklerden herhangi birinin gerçekleşmesi veya yönetimin temel varsayımlarından herhangi birinin yanlış olduğunun ortaya çıkması halinde, ATAKey'in gerçek faaliyet sonuçları veya mali koşulları, burada açıklanan, öngörülen, inanılan, tahmin edilen veya beklenenlerden önemli ölçüde farklı olabilir. İleriye dönük ifadeler yalnızca bu tarih itibarıyla geçerlidir ve ATAKey'in bu tarihten sonra meydana gelebilecek değişiklikleri yansıtmak için bu ifadeleri güncelleme yükümlülüğü yoktur.

Yüksek Enflasyonlu Ekonomiler için Finansal Tabloların Uluslararası Muhasebe Standardı 29 (UMS 29)'a Göre Revizyonu: Hiperenflasyonist bir ekonominin fonksiyonel para birimi ile faaliyet gösteren işletmelerin, UMS 29 uyarınca finansal raporlarını genel fiyat seviyelerindeki değişiklikleri yansıtmak üzere düzenlemeleri gerekmektedir. Bu, 31 Aralık 2023 tarihinden sonra sona eren tüm raporlama dönemleri için şirketimiz gibi Uluslararası Finansal Raporlama Standartlarına (UFRS) bağlı olan Türk işletmelerini de kapsamaktadır.

Şirketimiz, 31 Aralık 2023 tarihi itibarıyla finansal raporlarını, bir önceki yılın ilgili dönemine ait verileri de içerecek şekilde, UMS 29'a uygun olarak düzeltmiştir. Bu düzeltme, finansal tablolarımızın 31 Aralık 2023 tarihine kadar geçerli olan ölçüm biriminde temsil edilmesini sağlamaktadır. Düzeltmeler, genel fiyat endeksi kullanılarak yeniden düzenleme tarihindeki ölçüm birimiyle ifade edilmeyen tüm bilanço rakamlarını kapsamaktadır. Enflasyon düzeltmeleri Türkiye İstatistik Kurumu (TÜİK) fiyat endeksleri baz alınarak belirlenmiştir.

Bu sunumda, Serbest Nakit Akışı ve Net İşletme Sermayesinin yanı sıra, UMS 29 uyarınca düzeltilmemiş Gelir ve FAVÖK gibi UFRS tarafından kesin olarak tanımlanmayan bazı finansal ölçütler de yer almaktadır. Bu ölçütler, UFRS finansal performans ölçütlerine uymamaktadır ve finansal sonuçlarımızın kapsamlı bir şekilde anlaşılması ve değerlendirilmesi için çok önemli ayrıntıları atlayabilir. Bu nedenle, bu ölçütler tek başına veya UFRS tarafından tanımlanan kar/zarar veya diğer karlılık, likidite veya performans göstergelerinin yerine geçecek şekilde görülmemelidir. Bu ölçütleri sunma yöntemimizin, kendi tanımları ve hesaplama yöntemleri olabilecek diğer kuruluşlar tarafından sunulan benzer ölçütlerden farklı olabileceğini unutmamak önemlidir. Bu ölçütleri, yönetimimiz ve yönetim kurulumuz tarafından görüldüğü şekilde operasyonel sonuçlarımızın değerlendirilmesine ve anlaşılmasına yardımcı olarak yatırımcılara değerli bilgiler sundukları inancıyla sunmaktayız.

1.Ç 2024 Genel Bakış: UMS 29 Enflasyon Muhasebesi ile Reel Büyüme ve Güçlü Finansallar

1. Ç Gelirleri

840 TL M **+32%**
Yıllık Büyüme

1. Ç Operasyonel Kar*

173 TL M **+107%**
Yıllık Büyüme

1. Ç FAVÖK

134 TL M **+6%**
Yıllık Büyüme

1. Ç Üretim

19 bin ton

Yıllık +%83 Büyüme

1. Ç Satışları

17 bin ton

Yıllık +%30 Büyüme

1. Ç İhracatı

5 bin ton

Yıllık 5 Kat Büyüme

* Operasyonel kar, finansal giderler öncesi, ticari faaliyetler ve yatırımlardan elde edilen gelir.

1.Ç 2024 Operasyonel Başarının Güçlü Finansal Sonuçları

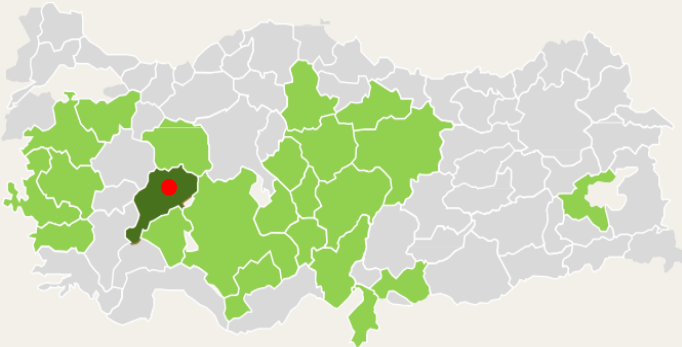


Sözleşmeli Tarım Yolculuğu

Türkiye'nin en verimli bölgesinde 3.768 dekar arazide tohum yetiştirme faaliyetleri devam ediyor.

Geçen yıl yetiştirilen tohumlar 2024'ün 2. çeyreği itibariyle planlandığı gibi çiftçilere teslim edildi.

20'den fazla şehirde 40 bin dönüm üzerinde arazide 150 bin ton ham patates hasadı için 170 çiftçiyle sözleşme imzalandı.



● Afyon Üretim Tesisi

2024 Yeni Ürün Hattı Yatırımı

2024'ün ilk çeyreğinde yüksek marjlı ürün bandı yatırımı başladı



Kaplamalı Soğan Halkası



Peynir Çubukları

Yeni üretim bandının inşaatı 1. çeyrekte 10 bin ton kapasite planlaması ile başlamıştır.

2024 yılı 4. çeyrekte üretime başlanması öngörülüyor.

Yatırımlar bütçe planlamalarına paralel ilerliyor

1.Ç 2024 Operasyonel Başarının Güçlü Finansal Sonuçları -2



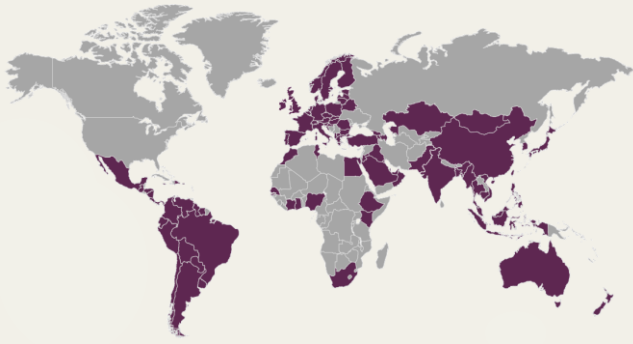
İhracat Faaliyeti

Destekleyici mevzuat güncellemeleri ile, **ihracat gelir hedeflerimizi yukarı yönlü revize** ediyoruz.

Çin Pazarına Odaklanma devam ediyor. TFI'ın Çin'deki 1.570'den fazla restoranına ihtiyaçlar doğrultusunda öncelikli tedarik sağlandı.

RBI İhale Katılım Planlaması: Doğu ve Güney Doğu Asya pazarları önceliğimizde olarak 4. çeyrek itibariyle etkili olması bekleniyor.

RBI Sertifikası + 100 Ülke



Çevresel Sürdürülebilirlik Çalışmalarının Kapsamlı Bir Şekilde Ele Alınması



- Sera gazı emisyonlarını azaltmayı taahhüt ediyoruz; karbon ayak izi raporumuz GHG Protokolüne uygunluk denetimine tabi olacaktır.



- Toplam 24.000 MWh eşdeğerinde Uluslararası Yenilenebilir Enerji Sertifikası alındı
- ISO 50001 Enerji Yönetim Sistemi belgelendirme denetimi başarıyla tamamlandı.
- Sürdürülebilir Tarım ve Biyoçeşitlilik girişimleri üzerinde çalışmaya devam ediyor.



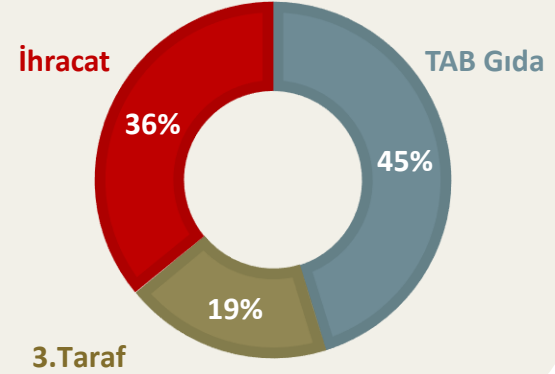
Ana Müşterilerimizde İstikrarlı Gelir Akışı Devam Ediyor



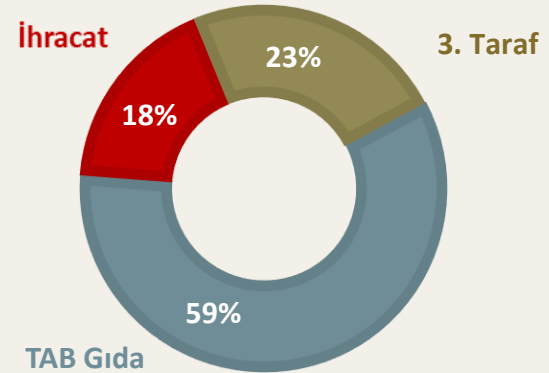
3000'den fazla HSR küresel lokasyonuna özel hizmet



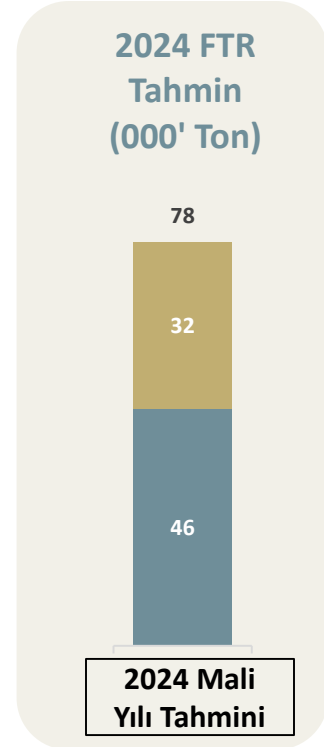
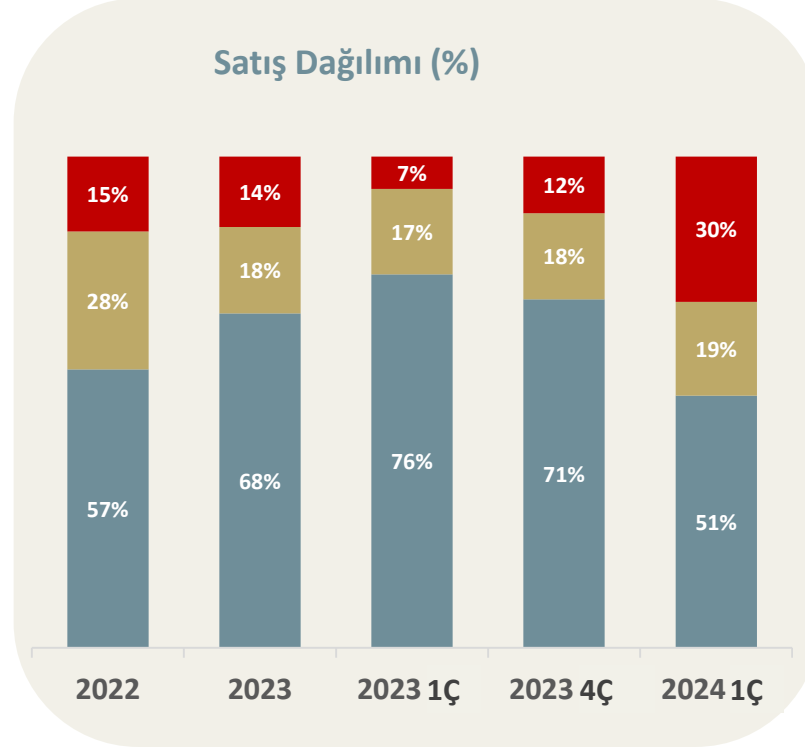
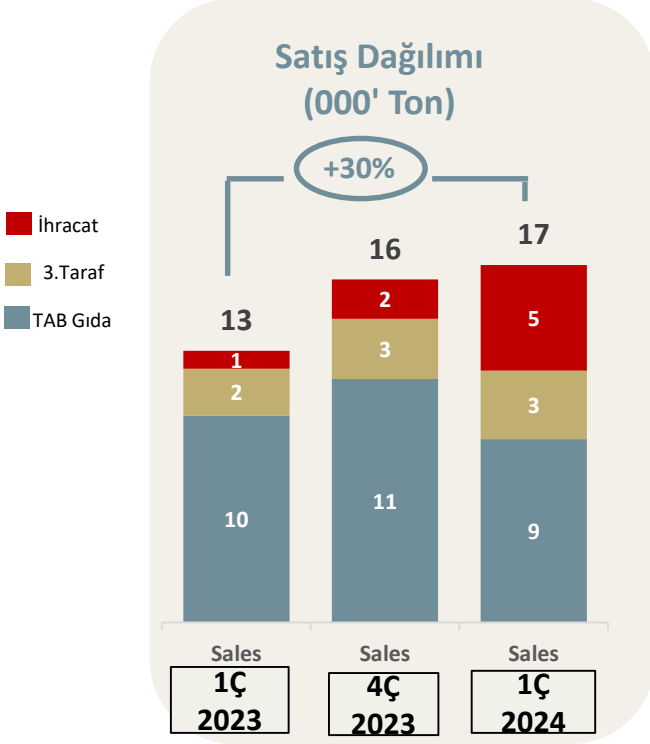
Atakey Gelir Dağılımı
1Ç 2024



Atakey Gelir Dağılımı FY
2023



Çeşitlendirilmiş Satış Kanalları ile Reel Büyümede Sürdürülebilir Başarı

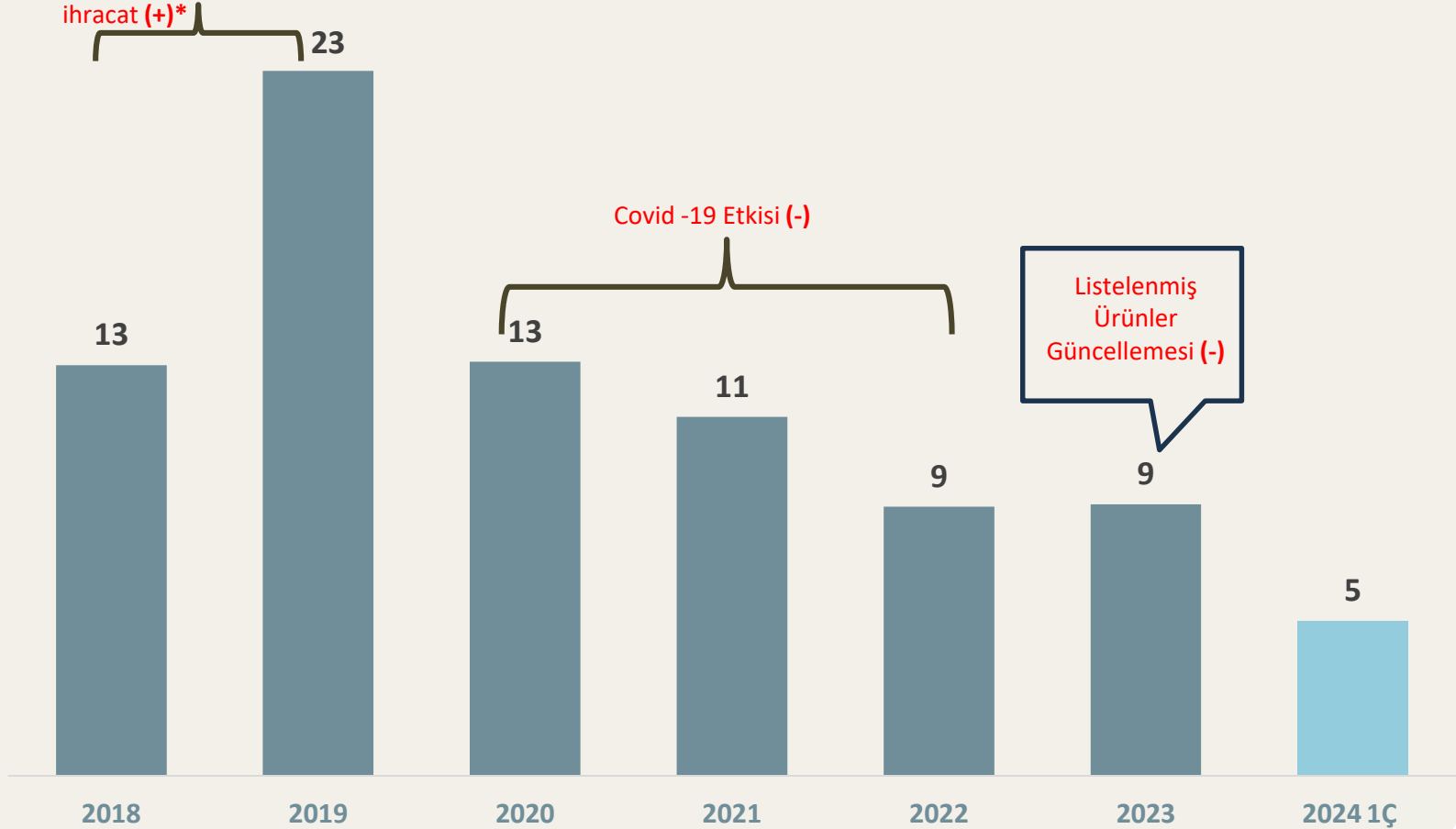


- Toplam satış hacmi **2024'ün 1. çeyreğinde** yıllık %30 artışla **17 bin tona ulaştı.**
- 2023 yılının 4. çeyreği ile karşılaştırıldığında, %6,25 oranında satış hacmi büyümesi gerçekleşmiştir
- İhracat, 3üncü Parti ve Tab Gıda kategorilerindeki satışların oransal dağılımı, ihracat ve 3üncü Parti satışlarında artış yönlü seyrediyor.
- 2023'ün ortasında hazırlanan halka arz FTR raporunda ihracat gelir beklentisi dahil edilmemiş idi. Ancak, son dönemdeki destekleyici mevzuat güncellemeleri ile şirket ihracat faaliyetlerine başladı ve devam etmeyi planlıyor.

İhracat Fırsatlarının Açığa Çıkarılması

Büyüme Dönemi Devam Ediyor.
Brezilya, Güney Kore, Bulgaristan, K.
Kıbrıs ve K. Makedonya'ya genişletilmiş
ihracat (+)*

İhracat (Bin Ton)



*İhracat yapılan ülkeler arasında Çin'in yanı sıra Brezilya, Bulgaristan, Güney Kore, Kuzey Makedonya ve Kuzey Kıbrıs bulunmaktadır.

(+) / (-) hacmi olumlu/olumsuz etkileyen olağanüstü olaylar.



2024 1.Çeyrek Finansal Sonuçlar Genel Bakış

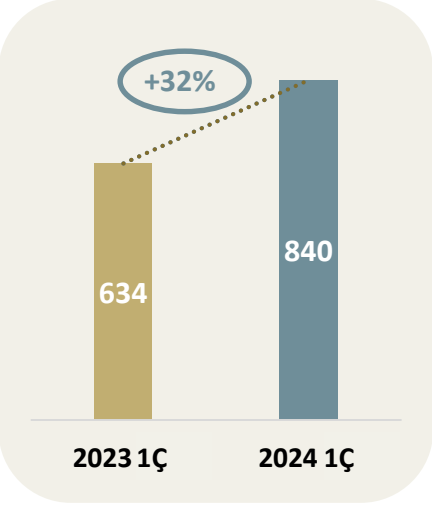
AtaKey
Patates Gıda San. Tic. A.Ş.

2024 1. Çeyrek Finansal Sonuçlar Özet

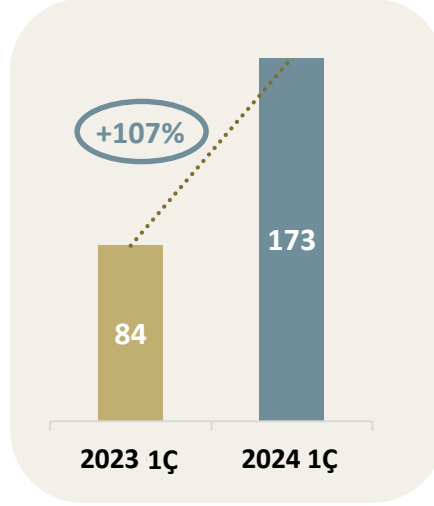


Hasılat

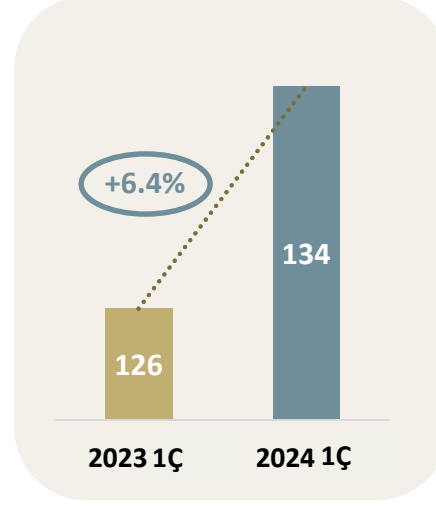
UMS 29 ile



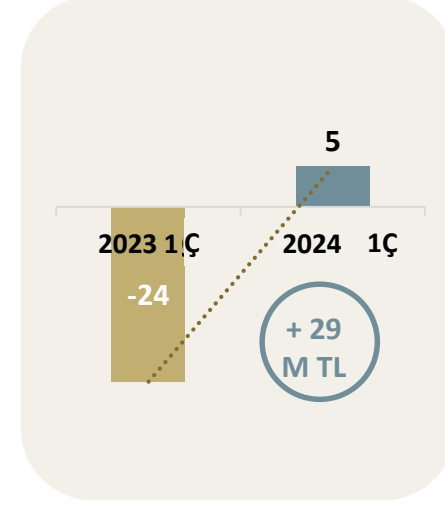
Operasyonel Kar*



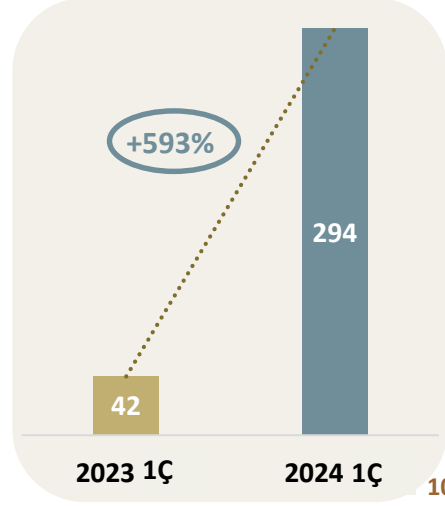
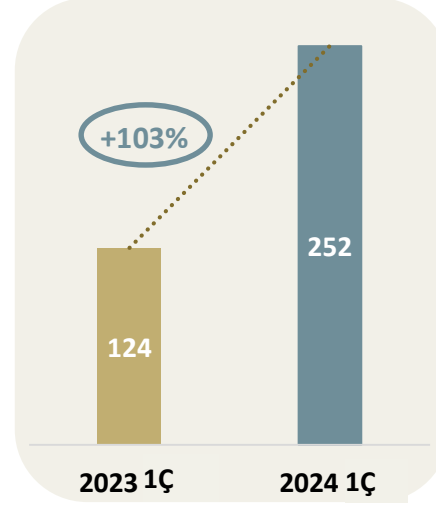
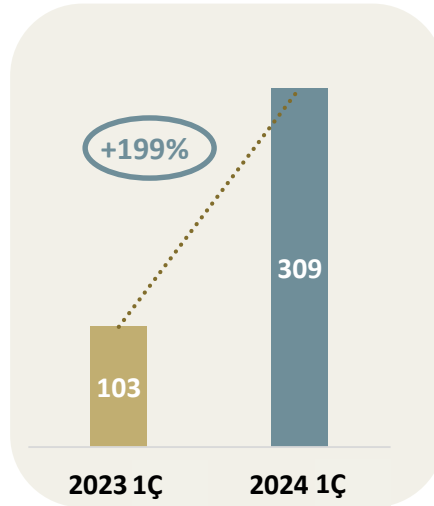
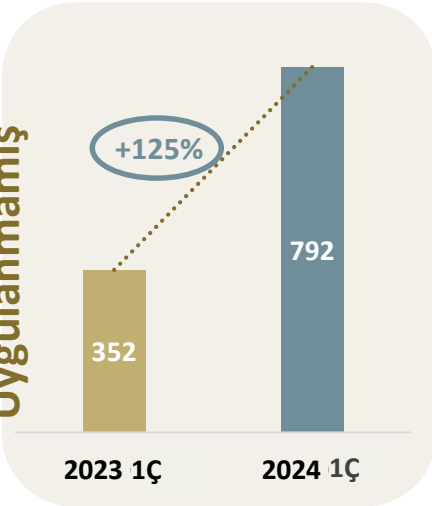
FAVÖK



Net Kar



UMS 29 Uygulanmamış



* Operasyonel kar, finansal giderlerin muhasebeleştirilmesinden önce, ticari faaliyetlerden ve yatırımlardan elde edilen kardır.

UMS 29 - Enflasyon Muhasebesinde Güçlü Performans



	2024 1Ç	2023 1Ç	Yıllık Büyüme %
Hasılat	₺ 840 M	₺ 634 M	▲ 32%
Operasyonel Kâr	₺ 173 M	₺ 84 M	▲ 107%
Operasyonel Kar %	21%	13%	▲ 8 pp
FAVÖK	₺ 134 M	₺ 126 M	▲ 6%
FAVÖK %	16%	20%	▼ 4 pp
Net Kar	₺ 5 M	₺ -24 M	▲ 121%
Net Kar %	1%	-4%	▲ 5 pp

UMS 29* Enflasyon Muhasebesi Olmadan Yüksek Performansın Devamı



	2024 1Ç	2023 1Ç	Yıllık Büyüme %	2024 1Ç LTM	▲ LTM**
Hasılat	₺ 792 M	₺ 352 M	▲ Yıllık %125	₺ 2,438 M	▲ 22 LTM
Operasyonel Kar	₺ 309 M	₺ 103 M	▲ Yıllık %199	₺ 1,005 M	▲ 26 LTM
Operasyonel Kar %	39%	29%	▲ Yıllık 10 pp	41%	▲ 1 pp
FAVÖK	₺ 252 M	₺ 124 M	▲ Yıllık %103	₺ 810 M	▲ 19 LTM
FAVÖK %	32%	35%	▼ Yıllık 3 pp	33%	◀▶ kararlı
Net Kar	₺ 294 M	₺ 42 M	▲ Yıllık %593	₺ 870 M	▲ 41 LTM
Net Kar %	38%	12%	▲ Yıllık 26 pp	36%	▲ 5 pp

*UMS 29'a göre olmayan rakamlar sadece tarihsel karşılaştırma amacıyla verilmiştir

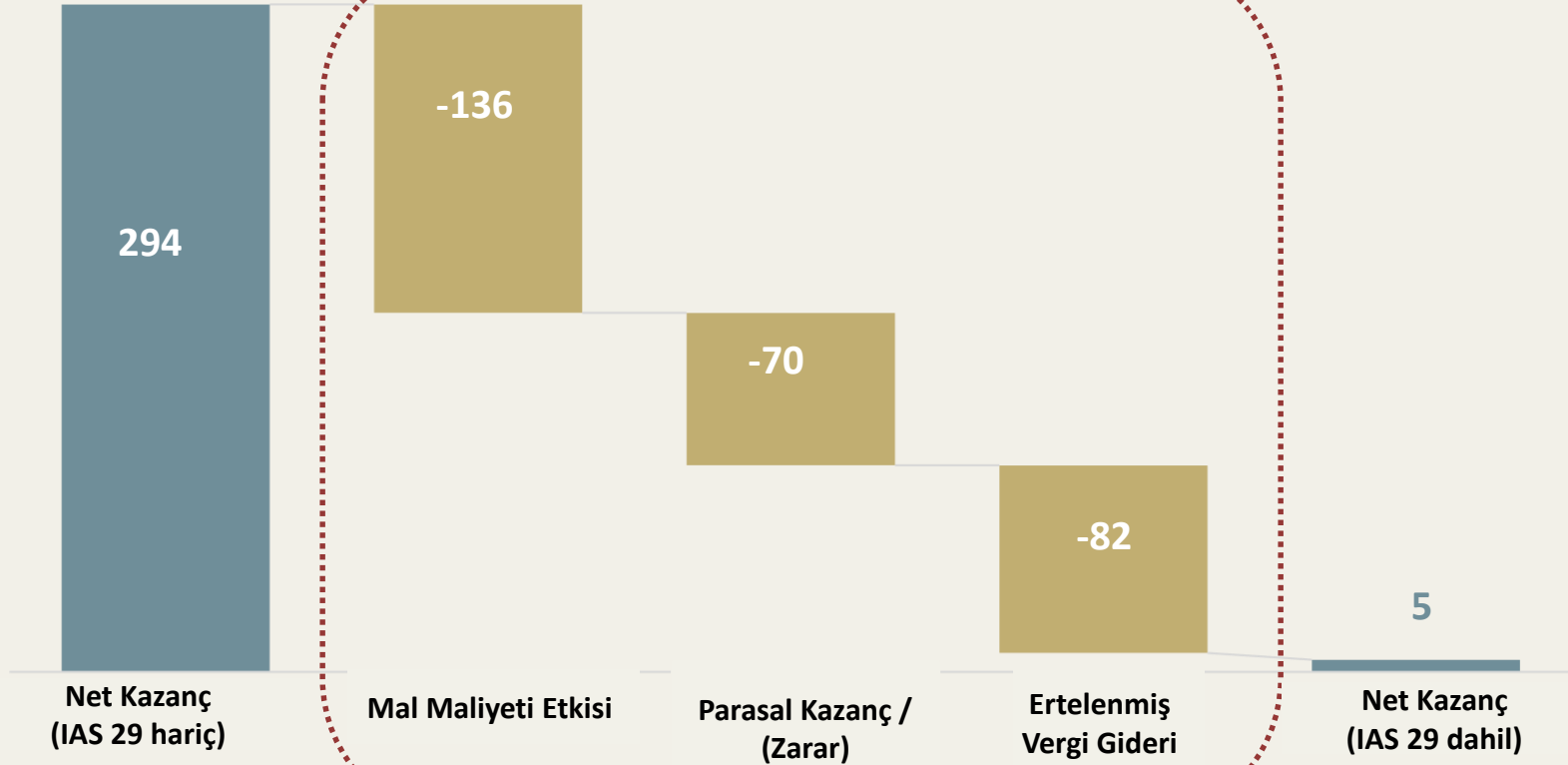
** 2023 tüm yıl rakamlarının 2024 1. Çeyrek itibariyle son 12 aylık Değişimi

UMS 29 Enflasyon Muhasebesinin 1.Ç 2024 Net Karı Üzerindeki Etkisi



Net Kar Kırılımı (Milyon TL)

Parasal Olmayan Etki

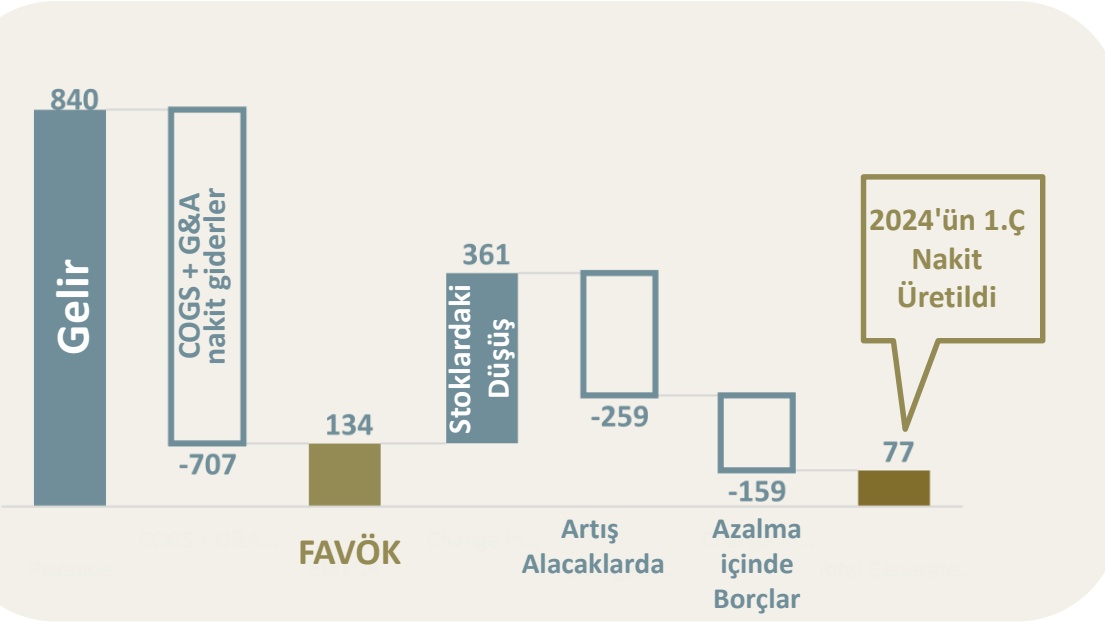


* UMS 29'a tabi olmayan rakamlar sadece tarihsel karşılaştırma amacıyla verilmiştir

Güçlü Nakit Pozisyonu: Sürdürülebilir Nakit Yaratma Yeteneği



Faaliyetlerden Elde Edilen Nakit



- Alacaklardaki artışın başlıca nedeni çiftçilere yapılan avans ödemeleridir. İlerleyen çeyreklerde, bu avans ödemeleri sonraki ödemelerden düşülecek ve böylece nakit akışı iyileştirilecektir.
- Alacaklar için ortalama tahsilat süresi 100 gündür.

Nakit Akışı Özeti

Milyon TL

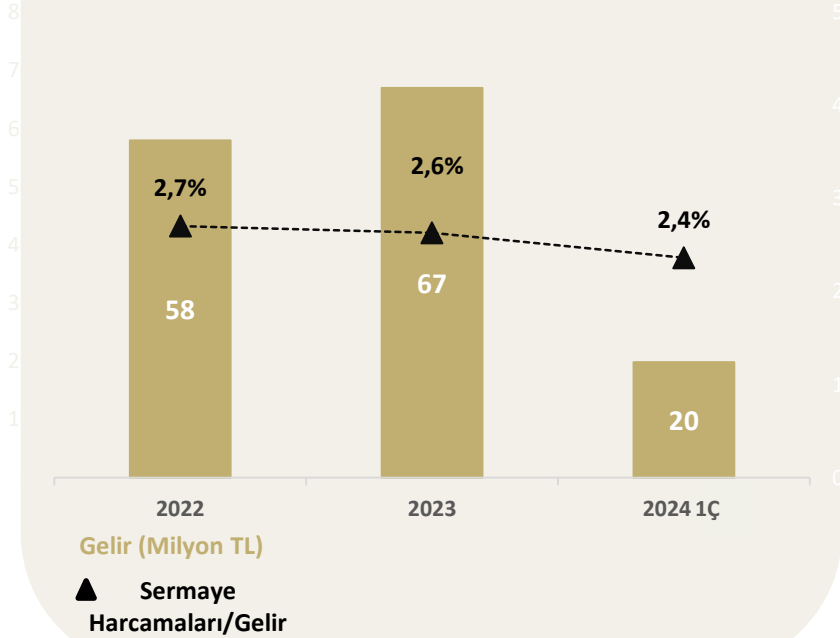
2023 Yılı Nakit	1.008
1.Ç 2024 Operasyonundan Elde Edilen Nakit	+77
Finansal net gelir	+47
Kısa Vadeli Borç Ödemesi	-315
Yeni Ürün Hattı Yatırımı (makine avansları)	-111
Vergi ve diğer ödemeler	-110
2024 1.Ç Nakit	595

- Nakit Akış Özeti tablosunda, nakit akışlarının üst düzey açıklamasını sağlamak için işlevsel bir sınıflandırma kullanılmıştır.

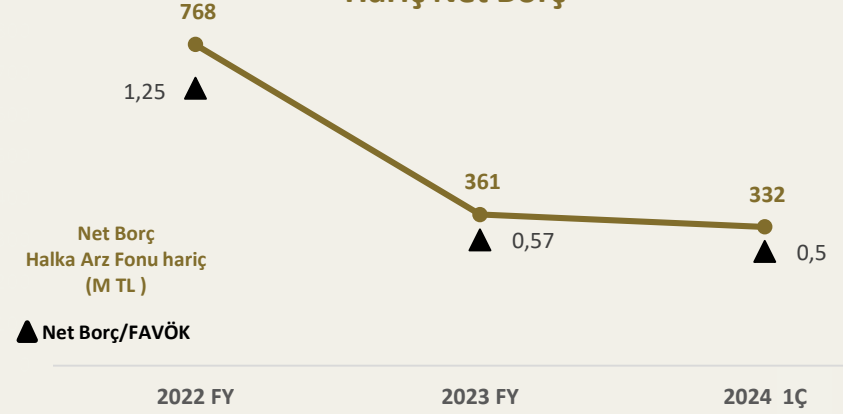
Sıfıra Yakın Borç ve Etkin İşletme Sermayesi Yönetimi (UMS 29 ile)



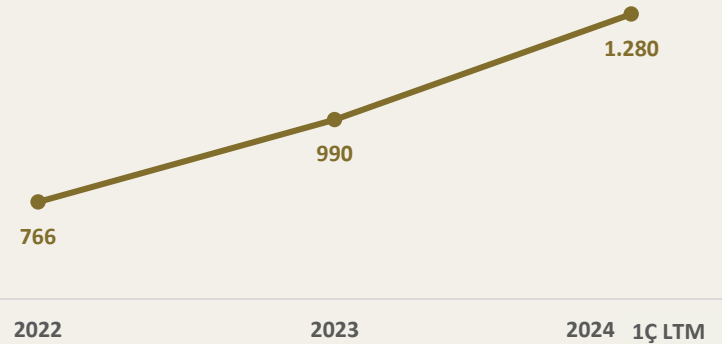
Sermaye Harcamaları ve Sermaye Harcamaları /Hasılat Oranı



Halka Arzdan Elde Edilen Fon Bakiyesi Hariç Net Borç



Net İşletme Sermayesi (Milyon TL)



Milyon (TL)	UMS 29 Uygulanmış	
	1 Ocak – 31 Mart 2024	1 Ocak – 31 Mart 2023
Hasılat	840	634
Satışların Maliyeti (-)	(719)	(507)
Brüt Kar	121	127
Genel Yönetim Gideri (-)	(33)	(23)
Esas Faaliyetlerden Diğer Gelir	17	7
Esas Faaliyetlerden Diğer Gider	(26)	(30)
Ana Falliyet Karı	80	81
Yatırım Faaliyetlerinden Gelirler	95	6
Yatırım Faaliyetlerinden Giderler	(2)	(3)
Operasyonel Kar (Finansal Gider Öncesi)	173	84
Finansal Gelir	1	-
Finansal Gider	(44)	(50)
Parasal Kazanç / (Kayıp)	(67)	75
Vergi Öncesi Kar	64	109
Vergi Gideri	(18)	(61)
Ertelenmiş Vergi Geliri /(Gideri)	(41)	(72)
Dönem Sonu Net Karı / (Zararı)	5	(24)

	UMS 29 Uygulanmamış	
	1 Ocak – 31 Mart 2024	1 Ocak – 31 Mart 2023
	792	352
	(535)	(226)
	257	126
	(28)	(12)
	16	4
	(24)	(17)
	221	100
	89	3
	(2)	-
	309	104
	1 -	
	(41)	(27)
	-	-
	268	76
	(17)	(36)
	42	2
	294	42

Milyon (TL)	UMS 29 Uygulanmış		UMS 29 Uygulanmamış	
	1 Ocak – 31 Mart 2024	1 Ocak – 31 Mart 2023	1 Ocak – 31 Mart 2024	1 Ocak – 31 Mart 2023
VARLIKLAR				
Nakit ve nakit benzerleri	595	1,008	595	876
Ticari alacaklar	484	225	484	196
Diğer alacaklar	2	2	2	2
Stoklar	846	1,206	716	1,048
Peşin ödenmiş giderler	117	6	95	5
Diğer dönen varlıklar	150	143	150	124
Toplam Dönen Varlıklar	2,193	2,590	2,043	2,251
DURAN VARLIKLAR				
Diğer alacaklar	1	2	1	1
Maddi duran varlıklar	1,813	1,830	1,568	1,590
Maddi olmayan duran varlıklar	1	1	1	1
Kullanım hakkı varlıkları	6	7	3	6
Diğer duran varlıklar	6	4	6	4
Ertelenmiş vergi varlıkları	214	273	314	237
Toplam Duran Varlıklar	2,043	2,117	1,894	1,840
TOPLAM VARLIKLAR	4,236	4,706	3,937	4,090

UMS 29 Uygulanmış

Milyon (TL)	UMS 29 Uygulanmış	
	1 Ocak – 31 Mart 2024	1 Ocak – 31 Mart 2023
YÜKÜMLÜLÜKLER		
Kısa vadeli borçlanmalar		428
Uzun vadeli finansal borçlanmaların kısa vadeli kısımları	311	198
Kısa vadeli kiralama işlemlerinden borçlar	2	3
Ticari borçlar	258	417
İlişkili olmayan taraflara diğer borçlar	19	-
Çalışanlara sağlanan faydalar kapsamında borçlar	5	5
Kısa vadeli karşılıklar		
Çalışanlara sağlanan faydalara ilişkin karşılıklar	4	3
Diğer Kısa Vadeli Karşılıklar	2	2
Dönem karı vergi yükümlülüğü	28	12
Diğer kısa vadeli yükümlülükler	2	3
Toplam Kısa Vadeli Yükümlülükler	632	1,072
Uzun vadeli borçlanmalar	44	98
Uzun vadeli kiralama işlemlerinden borçlar	1	2
Çalışanlara Sağlanan Faydalara İlişkin Uzun Vadeli Karşılıklar	6	6
Toplam Uzun Vadeli Yükümlülükler	51	106
ÖZKAYNAKLAR		
Sermaye	139	139
Sermaye Düzeltmesi Olumlu Farkları	655	655
Hisse senedi ihraç primleri	1,031	1,031
Tanımlanmış fayda planları yeniden ölçüm kazançları	1	-
Maddi duran varlık yeniden değerlendirme artışları	605	605
Risken korunma kazançları/(kayıpları)	(120)	(138)
Net dönem karı	5	340
Geçmiş yıl karları	1,235	897
Toplam Özkaynaklar	3,553	3,529
TOPLAM KAYNAKLAR	4,236	4,706

UMS 29 Uygulanmamış

Milyon (TL)	UMS 29 Uygulanmamış	
	1 Ocak – 31 Mart 2024	1 Ocak – 31 Mart 2023
		372
	311	172
	2	2
	258	362
	19	-
	5	4
	4	3
	2	2
	28	11
	2	3
Toplam Kısa Vadeli Yükümlülükler	632	931
	44	85
	1	2
	6	5
Toplam Uzun Vadeli Yükümlülükler	51	92
	139	690
	-	-
	778	896
	1	-
	1,277	526
	(120)	(120)
	294	296
	885	779
Toplam Özkaynaklar	3,253	3,067
TOPLAM KAYNAKLAR	3,937	4,090



TEŐEKKÜRLER

Bilgi ve detay talepleriniz için iletiŐim: yatirimciiliskileri@atakey.com.tr